

# PALISADE





# Siempre notable.

Un giro aleatorio por un camino diferente puede llevar a un descubrimiento maravilloso. Para los que tienen sentido de aventura y desean explorar por sí mismos, Hyundai presenta su nuevo Palisade, lo último en vehículos para hacerse una escapada. Con su diseño audaz, el Palisade está hecho para aquellos que se atreven a ser diferentes, que quieren romper la rutina diaria y simplemente alejarse de todo. Desde sus innovadoras funciones de seguridad inteligente hasta su espacio interior líder en su clase, el Palisade ofrece un sinfín de sorpresas agradables.







# Hágalo todo con estilo.

Un día ocupado: colegio, gimnasio, almuerzo con amigos y compras. Cuando hay tanto para hacer y tan poco tiempo para hacerlo, Palisade le ayuda a hacerlo todo con gran estilo. Las características de seguridad, comodidad y conveniencia están bien pensadas y eliminan gran parte del estrés de la conducción. Palisade le permite relajarse, concentrarse en las cosas importantes y hacer la vida mucho más fácil.





# Recuerde ese momento.

Llego el gran día, así que reúna a todos, cargue el Palisade y conduzca hacia ese lugar especial. Hermosos recuerdos se crean en días como este y el Palisade ayuda a que todo suceda. Sea cual sea la mezcla de pasajeros y carga, el Palisade está diseñado para manejar el trabajo con comodidad y facilidad.









# Arranque inteligente.

El Palisade está cargado con características inteligentes notables como el portón trasero eléctrico que no solo se abre automáticamente sino que también le permite ajustar la velocidad de apertura/cierre y la altura de elevación para adaptarse a las preferencias personales. Y si alguna vez accidentalmente deja a un niño o una mascota atrás después de estacionarse, el sistema de alerta del pasajero trasero emitirá automáticamente un discreto recordatorio. Inteligente de principio a fin, eso es el Palisade.







## Agradablemente limpio.

Más allá de las líneas limpias y ultramodernas de la cabina, existe una tecnología de aire limpio que no solo filtra el polvo y el polen, sino que también desodoriza el aire con un ionizador. Y segundos antes de entrar en un túnel, el Palisade cerrará automáticamente las ventanas y cortará la entrada de aire externo. El vidrio de doble laminado asegura un viaje silencioso mientras que la pantalla táctil de 10.25" viene con monitor de vista periférica de 360 grados para garantizar un comando y control sin esfuerzo.







Tablero de instrumento de 7" / navegacion de 10.25" (Apple Carplay / Android Auto) (Versión Limited)



Consola alta tipo puente



Gran espacio para el equipaje



Puerta trasera eléctrica inteligente\* (Versión Limited)

\* Si el conductor está parado cerca de la parte trasera del vehículo durante tres segundos con la llave inteligente en su poder, la puerta trasera se abrirá automáticamente, no requerirá ninguna otra acción y permitirá al conductor retirar elementos del vehículo de manera fácil y conveniente. El conductor puede ajustar la altura máxima a la que se abre la puerta trasera configurándola a la altura deseada con sólo presionar y mantener presionado el botón "Cerrar" durante un período de tiempo prolongado.





Carga, niños o adultos, sea lo que sea lo que lleve, el Palisade es muy versátil y puede encargarse. El espacio de la cabina se puede configurar fácilmente en una variedad de formas diferentes para abordar las demandas del momento. Y con la tercera fila plegada, el Palisade ofrece un generoso espacio de carga de 1.297 litros.

Para mayor comodidad, los asientos de la segunda fila incluyen un botón de entrada inteligente de un toque que reajusta instantáneamente la posición del asiento de la segunda fila para facilitar la entrada/salida de la tercera fila. Los pasajeros del asiento trasero también apreciarán el techo transparente doble ancho que ilumina el interior.



Puertos de carga USB en la 2ª fila



Botón de entrada





# Toda la potencia que necesita.

El Palisade viene con una selección de propulsores, ambos acoplados a una transmisión automática de ocho velocidades de cambio por cable. El motor de gasolina Gen II Lambda, altamente eficiente y ecologico, ofrecen la mejor potencia de su clase y cumplen con las normativas locales sobre emisiones.

Motor de gasolina de 3.5 MPi

273 Potencia máxima  
HP/6,300 rpm

34.2 Torque máximo  
kg·m/5,000 rpm



Cambio automático de 8 velocidades electrónico



HTRAC HTRAC en todas las ruedas ( Versión Limited)





# Explora los límites.

Dondequiera que su viaje lo lleve, ya sea dentro o fuera de la carretera, el Palisade demuestra un desempeño con alta capacidad gracias al innovador sistema de tracción a las cuatro ruedas H-TRAC y al control multiterreno. Ya sea que esté navegando por las calles de la ciudad o sobre el terreno más difícil, el Palisade se encarga de la tarea con la misma facilidad.



## Control Multiterreno (Versión Limited)

Cuando las cosas se ponen difíciles, los modos NIEVE, BARRO y ARENA aseguran una tracción óptima de los neumáticos en diferentes tipos de terrenos difíciles. Un rápido vistazo al tablero central o AVN confirmará el estado del modo del terreno.



NIEVE

BARRO

ARENA



NIEVE

### Modo NIEVE

Simplemente seleccione el Modo Nieve en el Control Multiterreno y el avanzado sistema AWD de H-TRAC emplea un suministro de potencia variable a las ruedas traseras para optimizar la tracción de los neumáticos en carreteras resbaladizas cubiertas de nieve.



BARRO

### Modo BARRO

Garantiza la máxima tracción incluso en carreteras embarradas gracias a la nueva unidad de acoplamiento que proporciona una distribución de torque controlada electrónicamente entre las cuatro ruedas. Al detectar el deslizamiento individual de las ruedas, el controlador inteligente compensa automáticamente al aumentar el torque de las ruedas con mayor tracción.



ARENA

### Modo ARENA

El controlador inteligente ajusta automáticamente la relación de distribución de potencia entre los ejes delantero/trasero y asignará automáticamente la cantidad correcta de torque y/o potencia de frenado a las ruedas individuales para garantizar el mayor nivel de seguridad en superficies cubiertas de arena.



## Modo de conducción

Con un simple toque de botón, se cambia entre los modos de conducción y terreno. Gire la perilla para seleccionar el modo que más le convenga: CÓMODO para la conducción diaria, ECOLÓGICO para una eficiencia de combustible óptima, DEPORTIVO para una aceleración más rápida o INTELIGENTE que emplea un algoritmo de aprendizaje que ajusta automáticamente los intervalos de cambio de marcha según los patrones de conducción recientes.

CÓMODO

ECOLÓGICO

DEPORTIVO

INTELIGENTE





# A manos llenas.

Es hora de hacer ese gran viaje familiar y tienes muchas responsabilidades. Pero con las funciones de seguridad inteligentes del Palisade, puede estar tranquilo al saber que usted y sus seres queridos están protegidos por un sistema de 6 airbags y una gama de funciones de seguridad inteligentes sin precedentes en el segmento del Palisade.



## Sistema de 6 airbags

El Palisade cuenta con 6 airbags: el conductor y el pasajero delantero tienen un par de airbags delanteros más un par de airbags laterales para proteger el tórax y las áreas pélvicas, mientras que los airbags tipo cortina izquierda y derecha ofrecen protección para la cabeza de todos los ocupantes de la cabina.



## Sistema de aire acondicionado totalmente automático de control independiente en tres zonas.

El Palisade cuenta con sistemas independientes de calefacción y enfriamiento para los asientos de la segunda fila, sistema de aire acondicionado completamente automático doble para los asientos delanteros y ventilaciones superiores ajustables que funcionan en conjunto con las ventilaciones del suelo para ayudar a garantizar la máxima comodidad en toda la cabina.



## Monitor de punto ciego (BVM) (Versión limited)

Al activar la señal de giro, el tablero central muestra una imagen de video en vivo del área trasera capturada por cámaras en miniatura integradas en los espejos laterales izquierdo o derecho. Al proporcionar una vista clara y amplia de los puntos ciegos del vehículo, el Palisade hace que la conducción sea más segura que nunca.



## Sistema de modo sueño (SMS)

Si los pasajeros del asiento trasero están dormidos, el SMS permite al conductor silenciar los altavoces del asiento trasero y escuchar música a través de los altavoces de la primera fila sin molestar a nadie.





# Hyundai SmartSense

Con Hyundai SmartSense, nuestros innovadores Sistemas avanzados de dirección asistida, el Palisade está equipado cuentan con la última tecnología de seguridad activa creada para brindarle más seguridad y tranquilidad.

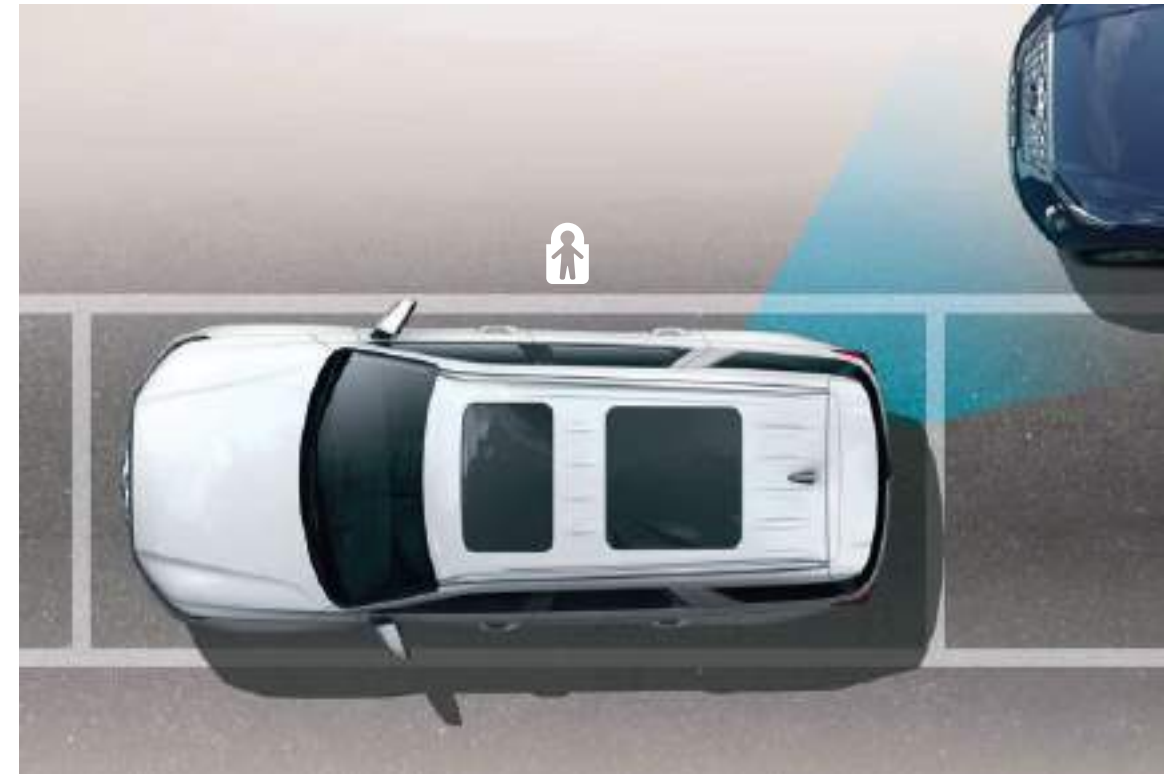
## Alerta de punto ciego (BCW)

Los sensores de radar en el parachoque trasero se utilizan para advertir al conductor acerca de los vehículos que se aproximan en el área del punto ciego.



## Asistencia de salida segura (Versión Limited)

Mantenga segura a su familia con la Ayuda para una salida con seguridad. El Palisade detecta que los vehículos se aproximan desde la parte trasera y mantiene activo el cierre para evitar que los pasajeros salgan. Cuando los vehículos han pasado, simplemente presionando un botón se abre la puerta para una salida segura.



## Monitor de vista periferica (SVM) (Versión limited)

Un sistema de varias cámaras proporciona una vista de 360 grados alrededor del vehículo para ayudar al conductor en situaciones de estacionamiento.





# Características



Faros delanteros de proyección



Faros delanteros LED (Versión Limited)



Parrilla de radiador pintada de negro y plata



Pantalla táctil LCD 8" (Versión Style)



Sistema de aire acondicionado totalmente automático de tres zonas



Sistema de carga inalámbrica para teléfonos inteligentes



Faro trasero LED combinado



Doble sunroof transparente (Versión Limited)



Advertencia de distancia de estacionamiento delantero y trasero



Espejo del conductor



Sistema de memoria integrado (IMS) (Versión Limited)



Asientos del conductor electrico de 10 posiciones (Versión Limited)



Calentador/Enfriador de asientos delanteros (Versión Limited)




Llanta de aleación de 18"



Llanta de aleación de 20"



# Exterior colors



Blanco crema (revestimiento WC9\_3)

Laguna de plata (S7S)

Grafito de acero (P7V)

Borgoña de sierra (W7B)


Marrón taiga (RN7)

Selva tropical (R2F)

Nube de luz de luna (UB7)

Negro eterno (RB5)

# Colores interiores



Interior negro con un solo tono



# Especificaciones

Tipo	Motor de gasolina de 3.5 MPI	
Tipo de motor	Tipo en V 6 - Cilindros	
Desplazamiento (cc)	3,470	
Potencia máx. (ps / rpm)	273 / 6,300	
Torque máx. (kg·m / rpm)	34.2 / 5,000	
Frenos		
Delantera	Disco ventilado	
Trasera		
Suspensión		
Delantera	McPherson reforzada	
Trasera	Tipo enlace múltiple	
Neumáticos		

Dimensiones		
Espacio para cabeza (mm)	1ª fila (con techo solar) / 2ª fila (con techo solar) / 3ª fila	1,035 (997) / 1,019 (985) / 944
Espacio para piernas (mm)	1ª fila / 2ª fila / 3ª fila	1,120 / 1,077 / 798
Espacio para hombros (mm)	1ª fila / 2ª fila / 3ª fila	1,555 / 1,545 / 1,402

- Los valores anteriores se basan en los resultados de las pruebas internas y están sujetos a cambios después de la validación final.
- Algunos de los equipos ilustrados o descritos en éste folleto pueden no ser suministrados como equipos estándares y están disponibles asumiendo un costo adicional.
- Hyundai Motor Company se reserva el derecho de hacer cambios en cualquier momento en las especificaciones y los equipos sin la obligación de notificarlo.
- Los colores mostrados pueden variar ligeramente de los colores reales por las limitaciones del proceso de impresión.
- Solicite información a su concesionario sobre colores y tapices disponibles.



MARCA	HYUNDAI	
MODELO	PALISADE	
VERSION	STYLE	HTRAC LIMITED

ESPECIFICACIONES TECNICAS		
Motor	3.5 MPI	
Número de Cilindros	6 cilindros en V	
Potencia Máxima (hp/rpm)	273 / 6300	
Torque Máximo (Kg*m/rpm)	34.2 / 5000	
Cilindrada (cc.)	3,470	
Número de Valvulas	24	
Relación de Compresión	10.6 : 1	
Trasmisión	8 AT	
Tracción	2WD	4WD
Tipo de Combustible	Gasolina	
Suspensión delantera	Mc Pherson	
Suspensión posterior	MultiLink	
Dirección	Asistida Electrónicamente	
Frenos delanteros	Discos Ventilados de 18"	
Frenos Posteriores	Discos Ventilados de 17"	
Neumáticos	245/60 R18	245/50 R20

DIMENSIONES		
Largo (mm.)	4,980	
Ancho (mm.)	1,975	
Alto (mm.)	1,750	
Distancia entre Ejes (mm.)	2,900	
Peso Bruto Vehicular (kg)	2,610	2,645
Capacidad del Tanque de Combustible (litros)	71	



MARCA MODELO VERSION	HYUNDAI PALISADE	
	STYLE	HTRAC LIMITED
EXTERIOR		
Aros	Aleación de 18"	Aleación de 20"
Manijas Exteriores del Color de la Carrocería	✓	
Espejos Retrovisores con Direccionales	✓	
Espejos Retrovisores Eléctricos Calefactables	✓	
Espejos Retrovisores Retraíbles	Eléctricamente	
Vidrios tintados	✓	
Llanta de Repuesto	Llanta de Repuesto de Tamaño Normal	
Parrilla Delantera	Pintura Negro y Plata	
Barras de Techo	✓	
Doble Sunroof con Función One Touch Safety	-	✓
Luces Diurnas DRL LED	✓	
Luces de Posición Delanteras LED	✓	
Luces de Baja y Alta Proyección LED	-	✓
Luces Traseras LED	✓	
Parachoque del Color de la Carrocería	✓	
Escarpinés delanteros y traseros	✓	
Tercera Luz de Freno con luz LED	✓	
Spoiler Trasero	✓	
INTERIOR		
Timón Ajustable en Altura y Profundidad	✓	
Timón con Acabados en Cuero	✓	
Freno de Mano	Eléctrico	
Luz de Consola LED	✓	
Luz de Salón LED	✓	
Tapasoles con Espejo con Luz LED	Piloto y Copiloto	
Manijas Interiores de Color Metálico	✓	
Espejo Retrovisor Electrocrómico	-	✓
Alza Vidrios Eléctricos con Función Auto Up/Down	✓	
Cierre Centralizado Automático	✓	
Asientos de Cuero en las 3 Filas	✓	
Asiento Eléctricos Delanteros	-	✓
Asiento Eléctrico con Memoria y Soporte Lumbar	-	Piloto
Asiento Calefactable	-	Piloto y copiloto
Asiento con Función de Ventilación	-	Piloto y copiloto
Asientos Reclinables en la Segunda Fila de Asientos	✓	
Apoyacabezas de Asientos Delanteros Ajustables	✓	
Apoyacabezas de Asientos Traseros Ajustables	✓	
Apoyabrazos con Posavasos en Asiento Trasero	✓	
Doble Posavasos Ajustable en Consola	✓	
Puertos USB (7 puertos)	✓	
Cargadores de 12V (3 cargadores)	✓	
Climatizador Trizona con Ionizador	✓	
Ventilas de Aire Acondicionado en el Techo para 2da y 3ra Fila	✓	
Encendedor y Cenicero	✓	

MODELO VERSION	HYUNDAI PALISADE	
	STYLE	HTRAC LIMITED
TECNOLOGIA		
Radio touch con Función Apple Car Play y Android Auto	De 8"	De 10.25" con Navegador
Parlantes Delanteros		✓
Parlantes Posteriores		✓
Tweeters		✓
Sistema de Sonido Marca "INFINITY"	-	✓
Selector de Cambios Eléctrico con Botones (E-Shift - Shift By Wire)		✓
Bluetooth con Reconocimiento de Voz		✓
Control de Audio al Volante		✓
Timón con Paddle Shifters		✓
Smart key / Botón de encendido		✓
Luces con Encendido Automático		✓
Tablero de Instrumentos con Pantalla LCD de 7"		✓
Cargador Inalámbrico de Celular		✓
Modos de Manejo (Drive Mode Select)		✓
Modos de Terreno (Terrain Mode Select)	-	✓
Control de Crucero		✓
Sistema de modo sueño		✓
Apertura de Maletera Inteligente	-	✓
SEGURIDAD		
Airbags Frontales		Piloto y Copiloto
Airbags Cortina y Tórax		✓
Frenos ABS con EBD (Distribución Electrónica de Frenado)		✓
Control Electrónico de Estabilidad (ESC)		✓
Control de Asistencia en Pendiente (HAC)		✓
Control de Descenso en Pendiente (DBC)	-	✓
Detector de Punto Ciego (Blind Spot Collision Warning)		✓
Blind Spot View Monitor	-	✓
Cámara de Retroceso		✓
Cámara de 360° (Surround View Monitor)	-	✓
Sensor de Aparcamiento Posterior		✓
Sensor de Aparcamiento Delantero	-	✓
Inmovilizador de Motor		✓
Barra de Acero en Puertas Laterales		✓
Carrocería de Deformación Programada		✓
Chasis Reforzado		✓
Sistema de Anclaje ISOFIX en Segunda Fila de Asientos		✓
Sistema de Anclaje ISOFIX en Tercera fila de Asientos		✓
Cinturones de Seguridad		✓
Columna de Dirección Colapsable		✓
Parabrisas Laminado		✓
Pestillos de Seguridad para Niños	Manual	Automático
GARANTIA		
5 Años con Kilometraje Ilimitado.		



Conoce más en [www.hyundai.pe](http://www.hyundai.pe)

**Hyundai Motor Company**

<http://www.hyundai.pe>

GEN. LHD 1902 SPANISH. WD

Copyright © 2019 Hyundai Motor Company. All Rights Reserved.